

ИДЕЕН ПРОЕКТ ЗА ВИДЕОКЛИП НА ТЕМА: БЛАГОСЪСТОЯНИЕ

**Бедността в България през фокуса на  
статистиката: една история за надежда и  
преодоляване**

Отбор: OLD-STARS

Професионална гимназия по икономика - Шумен

Симона Колева  
Ростислав Димитров  
Антония Андонова  
Ученици от 12 клас

Категория А  
Ментор: Ирина Илиева



# Какво е бедност?

Понятието бедност обозначава липсата на достатъчно благосъстояние. Бедността е социален проблем, който оказва негативно влияние както върху доходите и материалното благосъстояние на населението, така и върху качеството на човешкия капитал и възможността за активно включване в обществото. Бедността е морален проблем, защото поставя на изпитание човешката съпричасност. Бедността е и обществен проблем, защото създава полюси в обществото.

Преодоляването на бедността е една от целите на хилядолетието!

## Как се измерва бедността?

В рамките на ЕС е прието делът на бедните лица да се измерва посредством линия на бедност. Нейният размер се определя ежегодно в зависимост от промяната на доходите в цялото общество.

Бедността, която НСИ изчислява, е относителна, а самата линия се определя като 60% от медианния общ доход. Това е доходът, който разделя домакинствата на две части – половината домакинства получават повече от него, а другата половина – по-малко. Покачването на линията на бедността е всъщност положителен феномен, защото отразява подобряващото се благосъстояние на домакинствата.

## Теза:

Чрез една малка история, подкрепена със статистически данни, ще докажем, че намереният и подкрепен път за реализация е най-силният фактор за избягване или излизане от капана на бедността. А подадената в критичен момент ръка, може да направи предприемчивия човек успешен и полезен - за себе си и за обществото.

# Нашата история

Кадри от красивата българска природа, работещи предприятия и зелени поля изпълват екрана. В забързано темпо се виждат хора, които усилено работят на полето. Появява се млад мъж, Ростислав, на екрана. Той е земеделец и се сблъсква с трудности, за да се справи с бедността. Обработва земята със стария си трактор, с който отново има проблеми. Той прави опити да поправи трактора си, но неуспешно. Няма нужните средства, а сезонът тече... Глас зад кадър представя данни за икономическия растеж, доходите и потреблението в България, но тя е една от най-бедните страни в ЕС.

Изморен от дългия ден, той се прибира вкъщи, сядна на дивана и пуска телевизора. На екрана се появява водещата Антония, която представя статистически данни свързани с проблемите за бедността в България. Ростислав изглежда отегчен и отчаян.

На следващия ден той среща Симона – представител на неправителствена организация. Той споделя проблемите си с нея и тя му предлага помощ, за да участва в Европейска програма за финансиране на земеделските производители. След кратки преговори Ростислав приема помощта и използва парите, за да закупи нужната му земеделска техника и да увеличи добива от земята си.

Ростислав продължава да инвестира в бизнеса си, осигурил е работа на други хора и се любува на богатата реколта. Той стига до заключението, че пътят към успешния бизнес изисква и опазване на околната среда. Затова се включва в инициативи за защита на природата и засаждане на дървета. Ростислав е усмихнат и щастлив. Той е постигнал благосъстояние, което му дава възможност да помага на други хора.

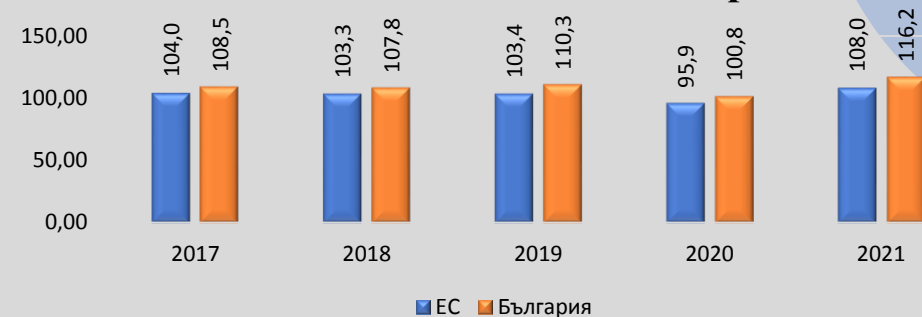
# Статистически данни необходими за реализация на проекта Парадоксът България

## Темп на растеж на БВП на България



Средният темп на растеж на номиналния БВП за периода 2017 – 2022 г. е 108,31%, а на реалния е 102,23%

## Темп на растеж на БВП на човек от населението на ЕС и България

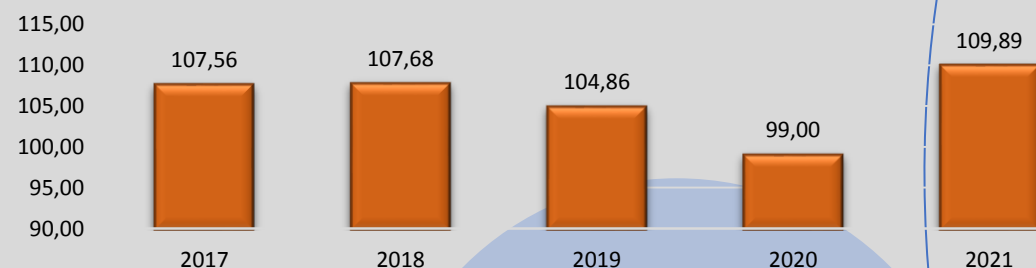


Темпът на растеж на БВП на човек от населението на България изпреварва този на ЕС, като през 2021 г. е с 8,2 процентни пункта по висок от този на ЕС.

## Темп на растеж на доходите в България



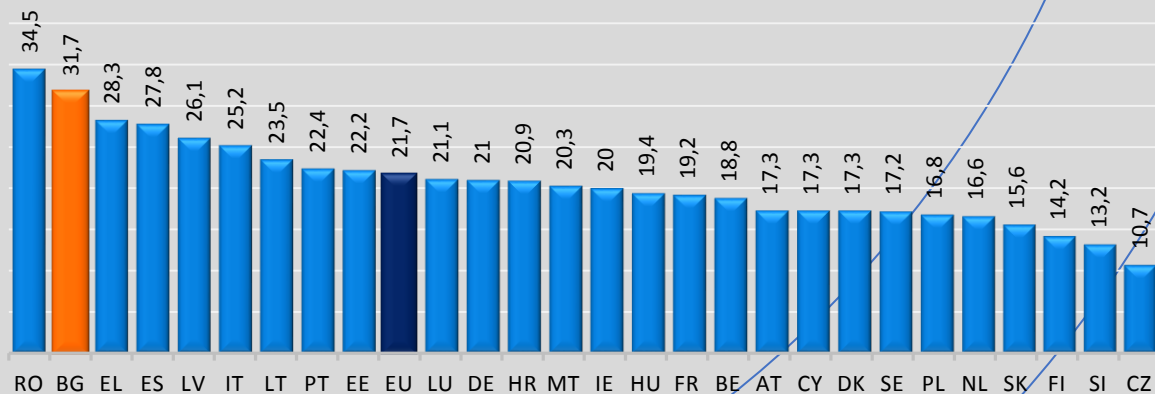
## Темп на растеж на общите разходи на домакинствата в България



Доходите и разходите на домакинствата в страната също нарастват. През 2021 г. темпът на нарастване на доходите е 112,3% и е по-висок от темпа на нарастване на разходите с 2,41 процентни пункта.

Въпреки благоприятното социално-икономическо развитие на България, продължават и други обезпокоителни тенденции – най-нисък обем на БВП, на БВП на човек от населението, на работната заплата, растящото неравенство в доходите...

### Дял от общото население в риск от бедност или социално изключване в ЕС, 2021 г. (в %)



България е една от най-бедните страни в ЕС. През миналата година 31,7% от хората у нас са били изложени на риск от бедност и социално изключване. Това означава, че тези хора са били подложени на поне един от трите социални риска, които се свързват с бедността и социалното изключване - били са изложени на риск от бедност, от тежки материални и социални лишения или са живели в домакинство с много ниска икономическа активност. България е на второ място сред страните от ЕС по този показател, след Румъния.



Ръстът на средната работна заплата се е ускорил от средно 8,52% годишно за периода 2017–2021 г. до 12,26% през 2021 г. Една от причините за нарастването ѝ е увеличението на минималната работна заплата с 41,3% за анализирания период. Кризата от 2020 г. доведе само до незначително забавяне на растежа на заплатите до 9,4% през 2020 г., тъй като минималната работна заплата се е увеличила с 9%. През 2023 г. спрямо 2021 г. минималната работна заплата нараства с 20 %.

### Относителен дял на бедните като % от населението за периода 2017-2021 г.



През 2021 г. линията на бедност за България е 504,33 лв. средномесечно на лице от домакинство. При този размер на линията под прага на бедност са били 1,532 млн. лица, или 22,1% от населението на България.

### Лица под линията на бедност в хил. души за периода 2017-2021 г.

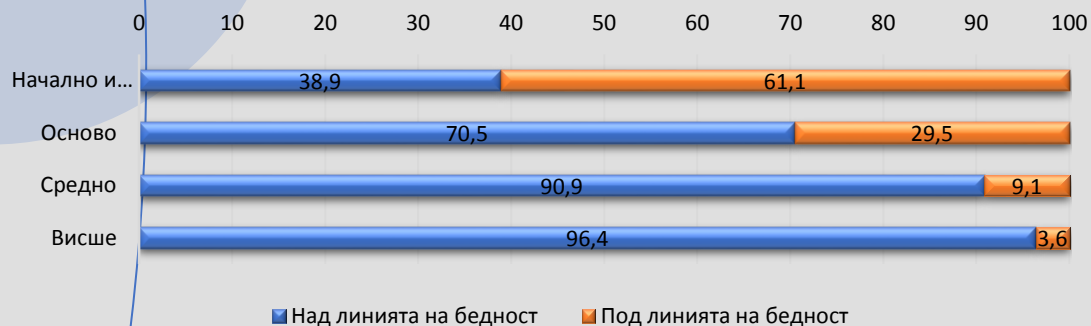


### Относителен дял на бедните по икономическа активност



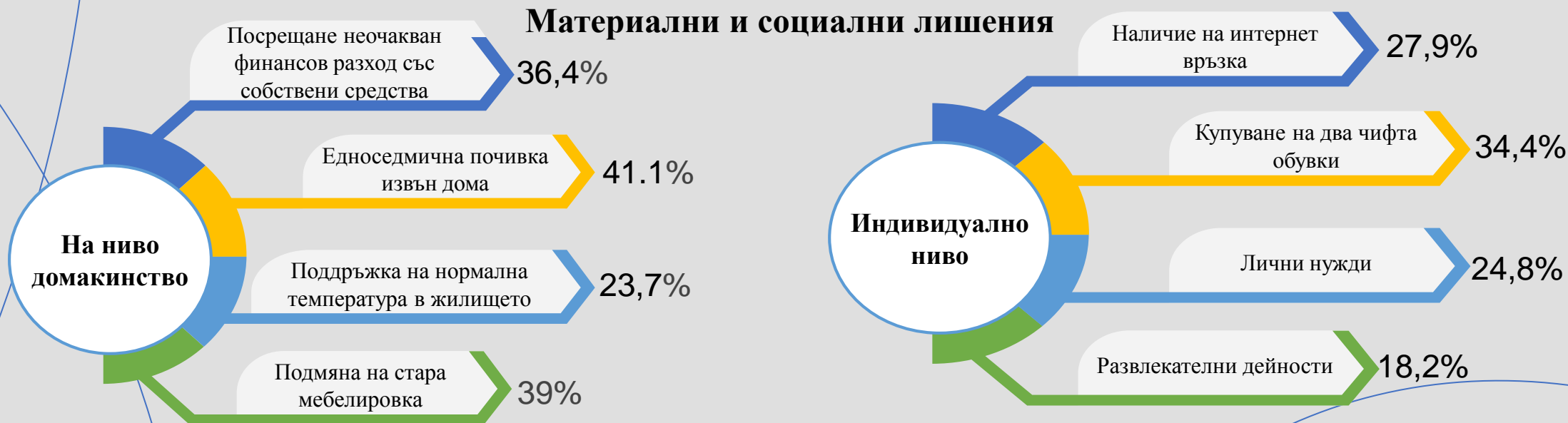
Основният фактор, увеличаващ риска за попадане в групата на бедните за преобладаващата част от населението, е тяхната икономическа активност и участието им на пазара на труда. През 2021 г. дялът на бедните сред заетите лица нараства спрямо предходната година с 0,4 процентни пункта и достига до 10%. Рискът за изпадане в бедност при безработните е най-висок и достига до 50,2% през 2021 г. Бедността при пенсионерите намалява с 3 процентни пункта спрямо предходната година и достига 34,7%.

## Разпределение на работещите лица по бедност и образование през 2021 година



Най-висок е относителният дял на работещите бедни с начално и без образование – 61,1%. С нарастване на образователното равнище относителният дял на бедните сред работещите намалява - два пъти за лицата с основно образование и над шест пъти за лицата със средно образование. Делът на работещите бедни с висше образование е най-нисък - 3.6%.

## Материални и социални лишения



От 2021 година, в индикаторите за бедност в България се включва нов показател за тежки материални и социални лишения. Този показател показва липсата на необходими и желани предмети за водене на достоен живот и се изчислява като дял на лицата от населението, които не могат да си позволят 7 от 13 показателя - 6 на индивидуално ниво и 7 на ниво домакинство. През 2021 г. 19.1% от населението живее в тежки материални и социални лишения (ограничения в 7 от 13 показателя).

# Ставаме ли по бедни през 2022 година?

31,7%



Население в риск от бедност  
и социално изключване

2021

32,2  
%

2022

Статистическите данни за 2022 г. показват, че бедността и социалното изключване продължават да бъдат сериозни проблеми в България. Относителният дял на населението в риск от бедност нараства до 32,2%.

Жени

2021 г. – 33,9%  
2022 г. – 34,8%



По пол



Мъже

2021 г. – 29,4%  
2022 г. – 29,4%

Рискът от бедност сред жените нараства с 0,9 процентни пункта и е с 5,4 процентни пункта по-висок от този при мъжете.

Под 18 години

2021 г. – 33%  
2022 г. – 33,9%



По възраст



Над 65 години

2021 г. – 45,7%  
2022 г. – 45,5%

През 2022 г. относителният дял на децата, изложени на риск от бедност, нараства с 0,9 процентни пункта, а при лицата над 65 г. намалява с 0,2 процентни пункта.



Без деца

2021 г. – 33,8%  
2022 г. – 33,8%

По състав на  
домакинството



С деца

2021 г. – 29,6%  
2022 г. – 30,7%

Няма промяна в относителния дял на бедните домакинства без деца, но рискът от бедност при домакинствата с деца нараства с 1,1 процентни пункта.



Заети

2021 г. – 15,9%  
2022г. – 16%

По статут на  
дейност



Безработни

2021 г. – 63,6%  
2022 г. – 72,4%

Относителният дял на бедните е най-висок сред безработните лица и през 2022 г. нараства до 72,4% или с 8,8 процентни пункта.





## СТОРИБОРД



Видеото стартира с кадри /заснети с дрон/ на красивата българска природа. Работещи предприятия и зелени поля изпълват екрана. Следващите кадри показват трудещи се на полето земеделци, един от които, Ростислав, има проблем с остарялата си техника. Глас зад кадър представя данни за икономическия растеж, доходите и потреблението в България, но тя е една от най-бедните страни в ЕС.

**20-30 СЕКУНДИ**



Видеото продължава с кадри, в които земеделецът се прибира в беден селски дом, пуска телевизора и попада на предаване, което дава данни за бедността в България от Евростат за 2022 г. Следват кадри с визуализация на данните, които се представят от Антония. Сцената завършва с отчаянието и безизходицата на Ростислав /земеделеца/.

**45-50 СЕКУНДИ**



В следващата сцена Ростислав, отивайки на полето, среща Симона, която е представител на неправителствена организация. Споделяйки проблема си с нея, тя му предлага да му съдейства за отпускането на финансова помощ по Европейска програма. (диалог). Ростислав подписва документи за финансиране на дейността му.

**20-25 СЕКУНДИ**



Надпис на екрана „След известно време“. В кадър е Ростислав с новата техника, заобиколен от работници и любувач се на богата реколта. В следващия кадър той е облечен делово и дарява дръвчета за засаждане на ученици. В последните 5 сек. ще се обърнем към аудиторията с послание.


**10-15 СЕКУНДИ**

# Послание към аудиторията:

Животът в бедност не е предначертана съдба, с която засегнатите трябва да се примирят. Нужни са упоритост, знания, образование и иновативност, за да преборят ситуацията. Но хората, живеещи в бедност, се нуждаят и от помощта на държавата и обществото. Грижата за човека е едно от най-стойностните неща на цивилизованото общество.

Нека бъдем цивилизовани, за да сме успешни! И да преборим бедността.

Източници на  
информация:



## Техника и софтуер:



Фотоапарат  
Panasonic G7



Дрон DJI Mini 2



Стабилизатор (гимбъл)  
Feiyutech AK2000



Безжични Микрофони  
Saramonic blink 500



Софтуер  
DaVinciResolve

Реализация на  
видеоклипа:

